

**CORPORACIÓN PARA EL DESARROLLO SOSTENIBLE DEL URABÁ
CORPOURABA**



RESOLUCIÓN N° 300-03-30-99-1464-2020

“Por la cual se aprueba el Plan Operativo Anual de Inversiones Corporativo para el año 2021”

La Directora General de la Corporación para el Desarrollo Sostenible del Urabá,
CORPOURABA

En ejercicio de sus facultades legales y estatutarias y en especial las que le confiere la Ley 99 de 1993, artículos 28 y 29 y los Decretos 111 de 1996 y 4730 de 2005 y la ley 819 de 2003, y,

CONSIDERANDO:

Que mediante el Acuerdo N° 100-02-02-01-0007-2012 del 18 de octubre de 2012, El Consejo Directivo de CORPOURABA aprobó y adoptó el Plan de gestión Ambiental PGAR 2012-2024;

Que por medio del Acuerdo N° 100-02-02-01-002-2020 del 19 de mayo de 2020, El Consejo Directivo de CORPOURABA aprobó y adoptó el Plan de Acción Institucional (PAI) para el periodo comprendido entre el 1 de enero de 2020 y el 31 de diciembre de 2023;

Que bajo el acuerdo No. 100-02-02-01-0009-2020 del 24 de noviembre de 2020, el Consejo Directivo de CORPOURABA aprobó el presupuesto de ingresos y gastos con recursos propios y se adopta el presupuesto financiado con recursos de la nación, para la vigencia fiscal del 1° de enero al 31 de diciembre de 2021;

Que conforme al Plan de Acción Institucional 2020-2023 y el Presupuesto 2021, la Subdirección de Planeación y Ordenamiento Territorial elaboró el Plan Operativo Anual de Inversiones (POAI), para el año 2021;

Que dicho POAI cumple con el Sistema de Gestión Corporativo y se ajusta a las líneas estratégicas, programas y proyecto planteados en el Plan de Acción Institucional;

Que conforme a las normas legales para las Corporaciones de Desarrollo Sostenible, le corresponde a la Directora General aprobar el Plan Operativo Anual de Inversiones de conformidad con el Plan de Acción Institucional y el Presupuesto, en aras de garantizar la ejecución y el seguimiento del presupuesto de inversión para cada vigencia fiscal;

RESUELVE:

ARTÍCULO 1° Aprobar el Plan Operativo Anual de Inversiones Corporativo para la vigencia fiscal del 2021, el cual asciende a la suma de once mil ochocientos cincuenta y

112

**CORPORACIÓN PARA EL DESARROLLO SOSTENIBLE DEL URABA
CORPOURABA**

RESOLUCIÓN N° 300-03-30-99-1464-2020

“Por la cual se aprueba el Plan Operativo Anual de Inversiones Corporativo para la vigencia fiscal de 2021”

ocho millones treinta y un mil cuatrocientos sesenta y cinco pesos (\$11.858.031.465) y está compuesto por las líneas estratégicas, programas y proyectos contemplados en el Plan de Acción Institucional tal como se relaciona a continuación:

Proyecto(s)	Apropiación Actual	Ajuste al Presupuesto 2021		Apropiación Final	Observaciones
		Adición	Res Aprobatoria		
Línea estratégica 1. Fortalecimiento del Desempeño Ambiental de los Sectores Productivos					
Programa 1. Producción y consumo sostenible					
Producción sostenible de los sectores	107.104.182			107.104.182	
Fortalecimiento de negocios verdes sostenibles	170.261.389			170.261.389	
SUBTOTAL	277.365.571			277.365.571	
Línea estratégica 2. Conservación de la Biodiversidad y Servicios Ecosistémicos					
Programa 1. Sistema Áreas protegidas completo, eficazmente gestionada y ecológicamente representativo					
Sistema Áreas protegidas completo, eficazmente gestionada y ecológicamente representativo	244.734.877			244.734.877	
Gestión y manejo de fauna silvestre	486.704.505			486.704.505	
Programa 2. Gestión de ecosistemas estratégicos y áreas de importancia ambiental					
Implementación del Plan de manejo de Ecosistemas de estratégicos-Paramos	303.684.451			303.684.451	
Implementación de acciones para la recuperación ambiental de la cuenca del río Atrato en jurisdicción de CORPOURABA - Antioquia - FCA	30.000.000			30.000.000	

**CORPORACIÓN PARA EL DESARROLLO SOSTENIBLE DEL URABA
CORPOURABA**

RESOLUCIÓN N° 300-03-30-99-1464-2020

“Por la cual se aprueba el Plan Operativo Anual de Inversiones Corporativo para la vigencia fiscal de 2021”

Proyecto(s)	Apropiación Actual	Ajuste al Presupuesto 2021		Apropiación Final	Observaciones
		Adición	Res Aprobatoria		
2021					
Conservación y restauración de áreas de importancia ambiental	1.138.706.254			1.138.706.254	
Conservación y manejo de los recursos marinos costeros en la UAC del Darién	240.000.000			240.000.000	
SUBTOTAL	2.443.830.087			2.443.830.087	
Línea estratégica 3. Gestión del Recurso Hídrico					
Programa 1. Desarrollo de instrumentos de planificación y administración del recurso hídrico					
Formulación e implementación de instrumentos de manejo y planificación del recurso hídrico	331.044.887			331.044.887	
Estudio hidrogeológico de la cuenca del río San Juan, Departamento de Antioquia FCA 2021	1.208.806.020			1.208.806.020	Proyecto FCA 2021
Programa 2. Gestión sostenible del recurso hídrico					
Administración y gestión del recurso hídrico superficial y subterráneo	763.091.602			763.091.602	
Descontaminación del recurso hídrico	2.291.634.908			2.291.634.908	

VA

**CORPORACIÓN PARA EL DESARROLLO SOSTENIBLE DEL URABA
CORPOURABA**

RESOLUCIÓN N° 300-03-30-99-1464-2020

“Por la cual se aprueba el Plan Operativo Anual de Inversiones Corporativo para la vigencia fiscal de 2021”

Proyecto(s)	Apropiación Actual	Ajuste al Presupuesto 2021		Apropiación Final	Observaciones
		Adición	Res Aprobatoria		
Fortalecimiento de laboratorio	604.440.949			604.440.949	
SUBTOTAL	5.199.018.366			5.199.018.366	
Línea estratégica 4. Planificación y Ordenamiento Ambiental Territorial					
Programa 1: Planificación y ordenamiento ambiental regional					
Planificación y ordenamiento ambiental regional	211.000.000			211.000.000	
Gestión Ambiental Urbana y rural	270.000.000			270.000.000	
Programa 2. Gestión de la información y del conocimiento ambiental regional					
Gestión y Consolidación de los sistemas de información (SIG y TICs)	297.102.315			297.102.315	
SUBTOTAL	778.102.315			778.102.315	
Línea estratégica 5. Gestión del Riesgo y Cambio Climático para un Desarrollo Bajo en Carbono					
Programa 1: Desarrollo bajo en carbono					
Estrategias para disminuir emisiones de carbono	247.366.460			247.366.460	
Programa 2: Gestión del Riesgo					
Estrategias de Adaptación y Gestión del Riesgo	254.734.877			254.734.877	
Implementación de sistemas de monitoreo, pronósticos y alertas para la reducción de la	711.771.073			711.771.073	Proyecto FCA 2021

**CORPORACIÓN PARA EL DESARROLLO SOSTENIBLE DEL URABA
CORPOURABA**

RESOLUCIÓN N° 300-03-30-99-1464-2020

“Por la cual se aprueba el Plan Operativo Anual de Inversiones Corporativo para la vigencia fiscal de 2021”

Proyecto(s)	Apropiación Actual	Ajuste al Presupuesto 2021		Apropiación Final	Observaciones
		Adición	Res Aprobatoria		
vulnerabilidad de la población de la jurisdicción de CORPOURABA - FCA - 2021					
SUBTOTAL	1.213.872.410			1.213.872.410	
Línea estratégica 6. Educación ambiental, participación y conflictos socioambientales					
Programa 1: Educación ambiental, Participación Comunitaria y comunicaciones					
Acompañamiento a procesos de Educación y cultura ambiental	169.798.010			169.798.010	
Fortalecimiento de la gestión comunicacional de la Corporación	202.352.550			202.352.550	
SUBTOTAL	372.150.560			372.150.560	
Línea estratégica 7. Fortalecimiento institucional y servicio al ciudadano					
Programa 1: Gestión para el Fortalecimiento Institucional					
Fortalecimiento de la gestión financiera, administrativa y logística	302.639.657			302.639.657	
Fortalecimiento del Sistema de Gestión Integral	217.127.867			217.127.867	
Programa 2. Transparencia y servicio al ciudadano					
Fortalecimiento de la gestión jurídica, documental y transparencia para el servicio al ciudadano	369.264.984			369.264.984	

MA

**CORPORACIÓN PARA EL DESARROLLO SOSTENIBLE DEL URABA
CORPOURABA**

RESOLUCIÓN N° 300-03-30-99-1464-2020

“Por la cual se aprueba el Plan Operativo Anual de Inversiones Corporativo para la vigencia fiscal de 2021”


Proyecto(s)	Apropiación Actual	Ajuste al Presupuesto 2021		Apropiación Final	Observaciones
		Adición	Res Aprobatoria		
Fortalecimiento del ejercicio de la autoridad ambiental	684.659.649			684.659.649	
SUBTOTAL	1.573.692.156			1.573.692.156	
TOTAL	11.858.031.465			11.858.031.465	


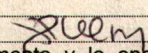
ARTÍCULO 2° Exhortar a los responsables de la ejecución de los proyectos, para que inicien con la formulación de los Planes Operativos en las herramientas tecnológicas o los medios que defina la Corporación;

ARTÍCULO 3° La presente Resolución rige a partir de su expedición;

Comuníquese y Cúmplase

Apartadó, 25/NOVIEMBRE/2020


VANESSA PAREDES ZUNIGA
 Directora General

	NOMBRE	FIRMA	FECHA
Proyectó:	Nelson Morales Restrepo		25/11/2020
Revisó:	Dayro Acevedo Ortiz		25/11/2020
Aprobó:	Pedro Villegas Yepes		25/11/2020
Los arriba firmantes declaramos que hemos revisado el documento y lo encontramos ajustados a las normas y disposiciones legales vigentes y por lo tanto, bajo nuestra responsabilidad lo presentamos para firma.			

Período:

POAI INICIAL

Fecha de Elaboración:

25/11/2020

Nº Consecutivo TRD:
(Uno escrito de la Subdirección de Planeación y
Ordenamiento Territorial.)

300-03-30-99-1464-2020

LINEA ESTRATEGICA(S), PROGRAMA(S) Y PROYECTO(S)			PLAN DE ACCION Vigencia 2021		VALOR APROXIMACION INICIAL (Número y Fecha de Resolución Aprobatoria POAI 300-03-30-99-1464-2020 del 25 de noviembre de 2020)	ADICION		FUENTES DE FINANCIAMIENTO		OBSERVACION(ES)	
Línea estratégica(s)	Programa(s)	Proyecto(s)	Metas Vigencia 2021	Indicadores 2021		Valor	Número Resolución Aprobatoria	Valor	Fuente		
1. Fortalecimiento del Manejo y Mantenimiento de las Ecosistemas Productivos	1. Producción y consumo sostenible	1. Producción sostenible de los sectores	20 hectareas bajo producción sostenible	Número de hectareas bajo producción sostenible	107.104.182			107.104.182	Sobretasa Ambiental		
			33% de los tres sectores priorizados participando de esquemas de producción sostenible	% de sectores con acompañamiento para la reconversión hacia sistemas sostenibles de producción							
		2. Fortalecimiento de negocios verdes sostenibles	30 nuevos negocios verdes verificados	Número de nuevos negocios verdes verificados	170.261.389				170.261.389	Sobretasa Ambiental	
			2 Ferias de promoción y comercialización	Número de eventos de Capacitación y Ferias de promoción y comercialización							
			1 reunion de promoción de la economía circular	Número de reuniones de promoción de la economía circular							
Subtotal					377.365.571	0	0	277.365.571			
1. Sistema Áreas protegidas gestionada y ecológicamente representativo		1: Mejoramiento de la gestión de las áreas protegidas regionales declaradas por la Corporación	2 áreas protegidas regionales con Planes de Manejo Formulados	Número de áreas protegidas regionales con planes de manejo en formulados	244.734.877			194.734.877	Sobretasa Ambiental		
			1 Área protegida regional con Plan de Manejo actualizado	Áreas protegidas regionales con Planes de Manejo actualizados							
			2 áreas protegidas regionales con planes de manejo en ejecución	Número de áreas protegidas con planes de manejo en ejecución							
			1 área protegida regional con evaluación de efectividad en el manejo	Número de áreas protegidas regionales con evaluación de efectividad en el manejo							
		2: Gestión y manejo de fauna silvestre	1 campaña de monitoreo de fauna silvestre realizada	Numero de campañas de monitoreo realizadas	486.704.505				486.704.505	Sobretasa Ambiental	
			1 Sitio para el manejo de la disposición final de fauna silvestre mejorado	Número de Sitios para el manejo de la disposición final de fauna silvestre mejorado							
			100% de atención de animales valorados y atendidos	Porcentaje de atención de animales valorados y atendidos							
			100% de especies invasoras (Caracol gigante africano) con medidas de prevención, control y manejo en ejecución	Porcentaje de especies invasoras con medidas de prevención, control y manejo en ejecución							
		3: Implementación del Plan de manejo de Ecosistemas de estratégicos-Paramos.	2938 ha en conservación y/o restauración apoyadas con incentivos económicos u otras estrategias en zonas de producción campesina	Has mantenidas con procesos Restauración	303.684.451				255.000.732	Transferencias Sector Eléctrico	
			1 estrategia de Educación Ambiental implementada	Número de estrategia de Educación Ambiental implementada							
		6. Implementación de acciones para la recuperación ambiental de la cuenca del río Atrato en jurisdicción de CORPOURABA - Antioquia - FCA 2021	100% de ejecución de la red de monitoreo de metales pesados en la cuenca del río Atrato	Porcentaje de ejecución de la red de monitoreo de metales pesados en la cuenca del río Atrato	30.000.000				0	Aportes FCA - Inversión	
			70 Has con procesos Restauración	Has con procesos Restauración							
		2. Gestión de ecosistemas estratégicos y áreas de importancia ambiental	7. Conservación y restauración de áreas de importancia ambiental	9.285 ha en conservación y/o restauración apoyadas con incentivos económicos u otras estrategias en zonas de producción campesina	Número de ha en conservación y/o restauraciones apoyadas con incentivos económicos u otras estrategias en zonas de producción campesina	1.138.706.254			212.765.732	Transferencias Sector eléctrico	
					2000 ha bajo acuerdos de manejo forestal sostenible						
				100% de los municipios PDET con acciones de restauración forestal	Número de municipios PDET con acciones de restauración forestal	1.138.706.254				155.250.000	Tasa por aprovechamiento Forestal
100 hectáreas establecidas en áreas de importancia ambiental (incluye estrategia Sembración)	Hectáreas establecidas en áreas de importancia ambiental										
50 hectáreas de manglar restauradas	Número ha manglar restauradas										
8. Conservación y manejo de los recursos marinos costeros en la UAC del Darién	20 parcelas manglar permanentes monitoreadas	Número de parcelas manglar permanentes monitoreadas	240.000.000				240.000.000	Sobretasa Ambiental			
	4 Línea de costa y ecosistema de playa monitoreadas	Línea de costa y ecosistema de playa monitoreadas									
	100% de la red de Monitoreo de la calidad de las aguas costeras y marinas	Porcentaje de la red de Monitoreo de la calidad de las aguas costeras y marinas									
	0,5 Modelo de susceptibilidad ambiental aplicado en la UAC DARIEN	Modelo de susceptibilidad ambiental aplicado en la UAC DARIEN									
Subtotal					2.443.830.087	0	0	2.443.830.087			

27

Período:

POAI INICIAL

Fecha de Elaboración:

25/11/2020

Nº Catastrativo TRD:
(Una vez en la Subdirección de Planeación y Ordenamiento Territorial.)

300-03-30-99-1464-2020

LÍNEA ESTRATÉGICA(S), PROGRAMA(S) Y PROYECTO(S)			PLAN DE ACCIÓN Vigencia 2021		VALOR APROPIACIÓN INICIAL (Número y Fecha de Resolución Aprobatoria POAI 300-03-30-99-1464-2020 del 26 de noviembre de 2020)	ASIGNACIÓN		FUENTES DE FINANCIAMIENTO		OBSERVACIONES	
Línea estratégica(s)	Programa(s)	Proyecto(s)	Meta Vigencia 2021	Indicadores 2021	Valor	Número Resolución Aprobatoria	Valor	Fuente			
1. Desarrollo de instrumentos de planeación y administración del recurso hídrico	1. Formulación e implementación de instrumentos de manejo y planificación del recurso hídrico	2 Comunidades Étnicas con acuerdos protocolizados ejecutados	Número de Comunidades Étnicas con acuerdos protocolizados ejecutados	331.044.887					165.589.808	Tasa por Uso del Agua	
		3 Acciones y/o proyectos implementados o cofinanciados en el marco de los POMCAS.	Número de proyectos implementados o cofinanciados						75.704.280	Tasa por el uso del agua Cartera	
		1 estrategia de gobernabilidad con los actores del recurso hídrico	Número de estrategia de gobernabilidad con los actores del recurso hídrico								
		1 documento de Seguimiento a la ejecución de los POMCAS y PMA	Documentos de Seguimiento a la ejecución de los POMCAS y PMA								
	2. Estudio hidrogeológico de la cuenca del Rio San Juan, Departamento de Antioquia FCA 2021		100% de las fases de aprestamiento para la formulación de los planes de manejo de acuíferos (PMA)	% de avance en formulación y/o ajuste de los planes de ordenación y manejo de cuencas (POMCAS), planes de manejo de acuíferos (PMA) y planes de manejo de microcuencas (PMH)	1.208.806.020					85.750.799	Sobretasa Ambiental
			60% de la fase de diagnóstico para la formulación de los planes de manejo de acuíferos (PMA)	% de avance en formulación y/o ajuste de los planes de manejo de acuíferos (PMA)						1.208.806.020	Aportes FCA - Inversión
	5. Administración y gestión del recurso hídrico superficial y subterráneo		2 redes de monitoreo (agua superficial y subterránea) implementadas	Redes de monitoreo de aguas superficiales y subterráneas (2 anuales) implementadas	763.091.602					456.000.000	Tasa Retributiva
			Un Sistema de información para el manejo del recurso hídrico diseñado e implementado	Sistema de información para el manejo del recurso hídrico diseñado e implementado						236.862.361	Tasa retributiva Cartera
			100% de los PSMV aprobados con seguimiento	% de planes de saneamiento y manejo de vertimientos (PSMV) con seguimiento						70.239.241	Sobretasa Ambiental
			Implementar 100 % los instrumentos económicos tasas por uso del agua y tasa retributiva	Implementar 100 % los instrumentos económicos de tasas por uso del agua y tasa retributiva							
	6. Descartaminación del recurso hídrico		4 proyectos de saneamiento rural (UNISAFAS) cofinanciados	Número de proyectos de saneamiento rural (UNISAFAS) cofinanciados	2.291.634.908					1.596.000.000	Tasa Retributiva
			1 PTAR municipales cofinanciadas	# PTAR municipales cofinanciadas						595.634.908	Tasa retributiva Cartera
	7. Fortalecimiento de laboratorio		25% del Plan de fortalecimiento técnico y administrativo del laboratorio ejecutado	% de ejecución del Plan de fortalecimiento técnico y administrativo del laboratorio	604.440.949					100.000.000	Multas, sanciones e intereses de mora
										34.480.192	Tasa por Uso del Agua
				493.935.333						Sobretasa Ambiental	
Subtotal					5.199.018.366	0	0	5.199.018.366			

LÍNEA ESTRATÉGICA(S), PROGRAMA(S) Y PROYECTO(S)			PLAN DE ACCIÓN		VALOR APROPIACIÓN INICIAL		ADICIÓN		FUENTES DE FINANCIAMIENTO		OBSERVACIÓN(S)
Línea estratégica(s)	Programa(s)	Proyecto(s)	Medio Vigentes 2021	Indicadores 2021	Número y Fecha de Resolución Aprobatoria POAI 300-03-30-99-1464-2020 del 25 de noviembre de 2020		Valor	Número Resoluciones Aprobatorias	Valor	Fuente	
4. Planificación y Ordenamiento Ambiental Territorial	1: Planificación y ordenamiento ambiental regional.	1: Fortalecimiento de los instrumentos de planificación y ordenamiento Ambiental	100% del Plan de Gestión Ambiental regional actualizado.	% Plan de Gestión Ambiental regional actualizado	211.000.000				200.000.000	Sobretasa Ambiental	
			100% de entes territoriales asesorados en la inclusión del componente ambiental en los procesos de planificación y ordenamiento territorial, con énfasis en la incorporación de los determinantes ambientales para la revisión y ajuste de los POT.	Porcentaje de entes territoriales asesorados o asistidos en la inclusión del componente ambiental en los procesos de planificación y ordenamiento territorial, con énfasis en la incorporación de los determinantes ambientales para la revisión y ajuste de los POT.							
			4 municipios con los lineamientos para el ordenamiento del suelo rural suburbano incorporados	Número de municipios con los lineamientos para el ordenamiento del suelo rural suburbano incorporados							
			4 espacios de asesoría y articulación interinstitucional costera (mesas de ordenación de playas, ordenación costera, ordenación pesquera, Minería ambiental)	Número de espacios de asesoría y Articulación interinstitucional costera							
	2. Gestión Ambiental Urbana y rural		100% de las acciones en Gestión Ambiental Urbana ejecutadas en cuatro municipios	Porcentaje de ejecución de acciones en Gestión Ambiental Urbana (4 municipios)	270.000.000				270.000.000	Sobretasa Ambiental	
			100% del Plan de gestión de residuos peligrosos RESPEL actualizado e implementado	100% del plan RESPEL actualizado							
				20% del plan RESPEL implementado							
			100% de planes de gestión integral de residuos sólidos (PGIRS) con seguimiento a metas de aprovechamiento	% de planes de gestión integral de residuos sólidos (PGIRS) con seguimiento a metas de aprovechamiento							
			1 proyecto apoyado de residuos sólidos	Número de proyectos apoyados de residuos sólidos							
			4 Comunidades étnicas apoyadas con alternativas de abastecimiento de agua	No. De Comunidades étnicas apoyadas con abastecimiento de agua							
	2. Gestión de la información y del conocimiento ambiental regional	3. Gestión y Consolidación de los sistemas de información (SIG y TICs)	100% de trámites ambientales con análisis cartográficos cumpliendo con los tiempos del Sistema de Gestión Corporativo	% de trámites ambientales con análisis cartográficos cumpliendo con los tiempos del Sistema de Gestión Corporativo	297.102.315				257.102.315	Sobretasa Ambiental	
			Un aplicativo para análisis cartográfico implementado	Número de aplicativos implementados							
100% de las licencias y aplicativos actualizados, con mantenimiento y soporte			Licencias y aplicativos actualizados, con mantenimiento y soporte								
Subtotal					778.102.315		0	0	778.102.315		
5. Gestión del Riesgo y Cambio Climático para un Desarrollo Bajo en Carbono	1: Desarrollo bajo en carbono	1. Estrategias para disminuir emisiones de carbono	200 Hectáreas de bosque natural con acuerdos de deforestación cero e incentivos de conservación, firmados y con seguimiento.	Área de bosque natural con acuerdos de deforestación cero e incentivos de conservación, firmados y con seguimiento.	247.366.460				195.178.483	Sobretasa Ambiental	
			150 Estufas eficientes con huertos leñeros) cofinanciadas	Número de Estufas eficientes con huertos leñeros) cofinanciadas							
			100% de municipios asesorados en la incorporación, planificación y ejecución de acciones relacionadas con el cambio climático en el marco de los instrumentos de planificación territorial	Porcentaje de entes territoriales asesorados en la incorporación, planificación y ejecución de acciones relacionadas con el cambio climático en el marco de los instrumentos de planificación territorial							
			1 Secretaría técnica del Plan Clima y Paz 2040	Nº Secretaría técnica del Plan Clima y Paz 2040							
	2: Gestión del Riesgo	2 Estrategias de Adaptación y Gestión del Riesgo	1 seguimiento al cumplimiento del plan de clima y paz 2040	Nº de seguimiento al cumplimiento del plan de clima y paz 2040	254.734.877				209.734.877	Sobretasa Ambiental	
			19 Consejos Municipales de Gestión del Riesgo con asistencia de la Corporación.	Número de Consejos Municipales de Gestión del Riesgo con asistencia de la Corporación.							
			2 Mapas de zonificación del riesgo por inundaciones o movimientos en masa en municipios a escala (1:25.000)	Mapas de zonificación del riesgo por inundaciones o movimientos en masa en municipios a escala (1:25.000)							
			2 Estudios y diseño de obras de mitigación por movimientos en masa o inundación	Estudios y diseño de obras de mitigación por movimientos en masa o inundación							
			Una estrategia para la prevención y seguimiento de incendios forestales implementada	Número de estrategias para la prevención y seguimiento de incendios forestales implementada							
			3 Cuerpos de Bomberos fortalecidos mediante construcción de capacidades o apoyo dotacional	Número de Cuerpos de Bomberos fortalecidos mediante construcción de capacidades o apoyo dotacional							

LINEA ESTRATEGICA(S), PROGRAMA(S) Y PROYECTO(S)			PLAN DE ACCION Vigencia 2021		VALOR APROPIACION INICIAL (Número y Fecha de Resolución Aprobatoria POAI 300-03-30-99-1464-2020 del 25 de noviembre de 2020)	ADICIÓN		FUENTES DE FINANCIAMIENTO		OBSERVACIÓN(ES)	
Linea estratégica(s)	Programa(s)	Proyecto(s)	Metas Vigencia 2021	Indicadores 2021	Valor	Número Resolución Aprobatoria	Valor	Fuente			
		3. Implementación de sistemas de monitoreo, pronósticos y alertas para la reducción de la vulnerabilidad de la población de la jurisdicción de COPOURABA - FCA - 2021	4 municipios con sistema de alertas tempranas implementados	Nº municipios con sistema de alertas tempranas implementados	711.771.073			711.771.073	Aportes FCA - Inversión		
Subtotal					1.213.872.410	0	0	1.213.872.410			
1. Educación ambiental, Participación Comunitaria y comunicaciones	1: Acompañamiento a procesos de Educación y cultura ambiental	4 PRAES atendidos		Numero de PRAES atendidos							
		40 eventos de promoción de cultura ambiental y celebración de días clásicos		Numero de eventos de promoción de cultura ambiental y celebración de días clásicos							
		10 actividades de educación ambiental con comunidades étnicas		Numero de actividades de educación ambiental con comunidades étnicas					136.577.670	Sobretasa Ambiental	
		4 CIDEA acompañados y fortalecidos		No de CIDEA acompañados y fortalecidos		169.798.010					
		1 estrategias de Educación Ambiental con enfoque de género y multiculturalidad		estrategias de Educación Ambiental con enfoque de género y multiculturalidad							
	2 - Fortalecimiento de la gestión comunicacional de la Corporación	4 PROCEDAS acompañados		Numero de PROCEDAS acompañados					33.220.340	Sobretasa ambiental Cartera	
		1 conflicto socioambiental atendido		Nº de conflictos socioambientales atendidos							
		600 boletines, piezas informativas, comunicaciones, actualización vallas y avisos producidas		Numero de boletines, piezas informativas, comunicaciones, actualización vallas y avisos producidas					146.314.414	Sobretasa ambiental	
		100 emisiones de programas radiales y/o televisivos		Numero de programas radiales y televisivos		202.352.550					
		1500 mensajes de redes sociales		Numero de mensajes de redes sociales							
		2 Boletines digital producidos		Boletín digital producido				56.038.137	Sobretasa Ambiental Cartera		
		10 campañas internas de información y comunicación		Numero de campañas internas de información y comunicación							
Subtotal					372.150.560	0	0	372.150.560			
1: Gestión para el Fortalecimiento Institucional	1: Fortalecimiento de la gestión financiera, administrativa y logística	89% presupuesto recaudado		Porcentaje de presupuesto Recaudado							
		79% de los Pagos ejecutados a los compromisos presupuestados		Pagos ejecutados a los compromisos presupuestados				262.639.657	Sobretasa Ambiental		
		90% ejecución de plan anual de adquisiciones		Porcentaje de ejecución de plan anual de adquisiciones		302.639.657					
		Un Estudio modernización administrativa		Numero de Estudio modernización administrativa					40.000.000	Sobretasa Ambiental Cartera	
	2 Fortalecimiento del Sistema de Gestión Integral	100% de implementación de los planes de capacitación, bienestar e incentivos y Seguridad y Salud en el trabajo		Porcentaje de implementación de los planes de capacitación, bienestar e incentivos y Seguridad y Salud en el trabajo							
		100% de ejecución anual del plan de trabajo definido por la oficina de control interno		Porcentaje de ejecución anual del plan de trabajo definido por la oficina de control interno							
		100% de los procesos del SGC certificados		Porcentaje de los procesos del SGC certificados					174.477.443	Sobretasa Ambiental	
		100% del Cumplimiento de la meta MADS del Índice de Evaluación de Desempeño Institucional -IEDI		Porcentaje del Cumplimiento de la meta MADS del Índice de Evaluación de Desempeño Institucional -IEDI							
		95% Cumplimiento del Modelo Integrado de Planeación y Gestión MIPG		% Cumplimiento del Modelo Integrado de Planeación y Gestión MIPG		217.127.867					
		100% de cumplimiento del plan estratégico de tecnologías y de seguridad de la información		Porcentaje de cumplimiento del plan estratégico de tecnologías y de seguridad de la información							
		5 Fuentes de financiación nacionales e internacionales identificadas		Fuentes de financiación nacionales e internacionales identificadas					42.650.424	Sobretasa Ambiental Cartera	
		5 proyectos formulados y presentados a FCA, FONAM y otras fuentes		Numero de proyectos formulados y presentados a FCA, FONAM y otras fuentes							
		100% de atención a requerimientos jurídicos en las actuaciones administrativas prioritizadas (Acciones de tutela y procesos judiciales)		Porcentaje de atención a requerimientos jurídicos en las actuaciones administrativas prioritizadas (Acciones de tutela y procesos judiciales)						195.254.713	Sobretasa Ambiental
100% del plan de ejecución de las políticas de daño antijurídico		Porcentaje del plan de ejecución de las políticas de daño antijurídico									
80% de implementación de las aplicativos (SIGEP, SECOP)		Porcentaje de implementación de las aplicativos (SIGEP, SECOP)									
100% de las actividades prioritizadas para la implementación del PINAR y del programa gestión documental		Porcentaje de las actividades prioritizadas para la implementación del PINAR y del programa gestión documental									

Fortalecimiento Institucional y servicio al Ciudadano

Período:

POAI INICIAL

Fecha de Elaboración:

25/11/2020

Nº Consecutivo TRD:
(Una vez en el Sistema de Transparencia y
Ordenamiento Territorial)

300-03-30-99-1464-2020

LINEA ESTRATEGICA(S), PROGRAMA(S) Y PROYECTO(S)			PLAN DE ACCIÓN Vigencia 2021		VALOR APROXIMACIÓN FISCAL Cuentas y Fecha de Ejecución Aprobatorio POAI 300-03-30-99-1464-2020 del 30 de noviembre de 2020		ADICIÓN		FUENTES DE FINANCIAMIENTO		OBSERVACIÓN(ES)			
Línea estratégica(s)	Programa(s)	Proyecto(s)	Metas Vigencia 2021	Indicadores 2021	Valor	Número Base/Unidad Aprobatoria	Valor	Fuente						
7. POAI	2. Transparencia y servicio al ciudadano	3. Fortalecimiento de la gestión jurídica, documental y transparencia para el servicio al ciudadano	100% de la implementación de las Acciones priorizadas para el fortalecimiento de la Ventanilla Integral de Servicios - VIS y servicios ciudadanos digitales	Porcentaje de la Implementación de las Acciones priorizadas para el fortalecimiento de la Ventanilla Integral de Servicios - VIS y servicios ciudadanos digitales	369.264.984			138.472.348	Sobretasa Ambiental Cartera					
			90% de Cumplimiento del Plan Anticorrupción y Atención al Ciudadano	Porcentaje de Cumplimiento del Plan Anticorrupción y Atención al Ciudadano				9.365.852	Multas, sanciones e intereses de mora					
			95% de Oportunidad en la respuesta a las Peticiones, Quejas, Reclamos, Sugerencias, Denuncias (PQRS)D	Oportunidad en la respuesta a las Peticiones, Quejas, Reclamos, Sugerencias, Denuncias (PQRS)D				26.172.170	Otros Ingresos Cartera					
			80% de Procesos Sancionatorios Resueltos	Porcentaje de Procesos Sancionatorios Resueltos										
			1 audiencia de rendición de cuentas realizada	Numero de audiencias de rendición de cuentas realizadas										
		4 Fortalecimiento del ejercicio de la autoridad ambiental	80% de solicitudes relacionadas con Licencias Ambientales atendidas con oportunidad que cumplen los tiempos establecidos por la Ley	80% de solicitudes relacionadas con Licencias Ambientales atendidas con oportunidad que cumplen los tiempos establecidos por la Ley				684.659.649					572.274.896	Sobretasa Ambiental
			100% de licencia ambiental priorizados con seguimiento	Porcentaje de licencia ambiental con seguimiento										
			85% del Tiempo promedio de trámite para la resolución de Autorizaciones ambientales otorgadas por la corporación	Tiempo promedio de trámite para la resolución de autorizaciones ambientales otorgadas por la corporación										
			100% de autorizaciones ambientales priorizados con seguimiento	100% de autorizaciones ambientales priorizados con seguimiento										
			12 Operativos de control y vigilancia por aprovechamiento legal de los recursos naturales en articulación con los distintos Comités (CIFFA, Comité Minero Ambiental)	Número de Operativos de control y vigilancia por aprovechamiento legal de los recursos naturales en articulación con los distintos Comités (CIFFA, Comité Minero Ambiental)										
	100% de actualización y reporte de la información en el SIAC	Porcentaje de actualización y reporte de la información en el SIAC												
	Subtotal					1.573.692.196	0	0	1.573.692.196					
	TOTAL					11.858.031.465	0	0	11.858.031.465					